

MYA SCORREVOLE ESTERNO MURO

Porta filoparete MYA scorrevole esterno muro apertura scorrevole sinistra, anta in finitura intonaco, maniglia Tratto S in finitura Ral 3000. Battiscopa filomuro STRIP in finitura laccato Ral 9016 opaco.

Flush with the wall MYA sliding external wall door sliding opening left, panel in plaster finish, Tratto S handle in Ral 3000 finish. Skirting Flush STRIP lacquered finish RAL 9016 matt.

CHOOSE YOUR LOOK



SCORREVOLE ESTERNO MURO, pura, libera e leggera, si muove silenziosa sfiorando la parete.

Un connubio perfetto tra design e funzionalità. Libera da binari e travi di scorrimento a vista per un elemento puro da ogni dettaglio. L'apertura è sospesa, la porta si muove silenziosa con leggerezza sfiorando la parete, senza svelare il proprio funzionamento. Un brevetto esclusivo MYA di avanzata tecnologia che non ingombra e si monta facilmente.

SLIDING EXTERNAL WALL, pure, light and free, it moves silently touching the wall.

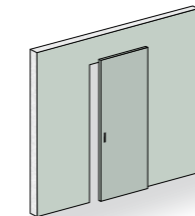
A perfect combination of design and functionality. Free from track and sliding beam to have a pure element. Opening is suspended, the door moves silently touching the wall, without reveal its functioning. An exclusive MYA patent with advanced technology that not cluttered and you can fix easily.



SLIDING EXTERNAL WALL



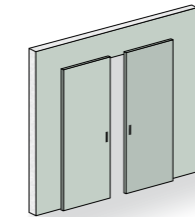
DIMENSIONI / DIMENSIONS



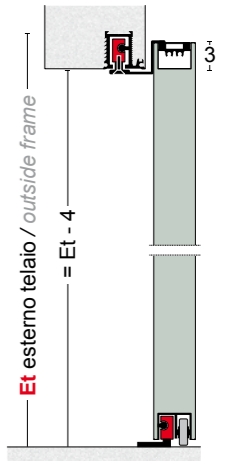
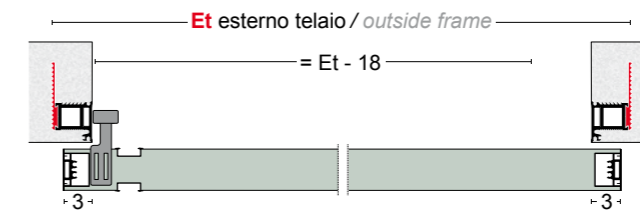
1A
Un'anta
One panel

	LARGHEZZA / width	ALTEZZA / height
1A standard	Et: 68 - 78 - 88 - 98	215 - 245
1A su misura/customized	Et: fino a/until 138	fino a/until 305
2A standard	Et: 128 - 148 - 168 - 188	215 - 245
2A su misura/customized	Et: fino a/until 268	fino a/until 305

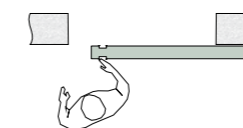
Et = misura d'ordine / order measure



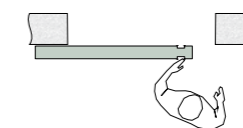
2A
Due ante
Two panels



VERSO DI APERTURA / OPENING DIRECTION

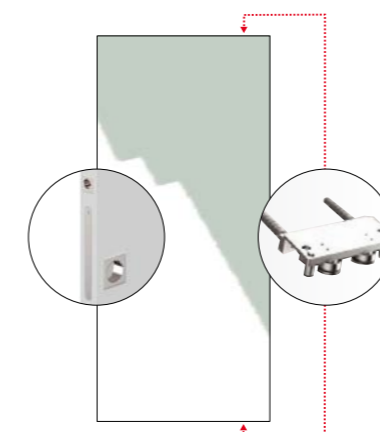


Spingere destra
To push right



Spingere sinistra
To pull left

FORNITURA DI SERIE / SUPPLY OF SERIES



Anta da verniciare
Panel to be painted

Porta scorrevole esterno muro con apertura senza binari a vista, applicabile su pareti in muratura e cartongesso di qualsiasi spessore, disponibile nelle misure standard e su misura. La fornitura di serie comprende: telaio in alluminio estruso da 44 mm in finitura ruvida tipo intonaco sovraverniciabile completo di staffe di fissaggio e accessori di montaggio. Anta tamburata rivestita nelle due facce con carta melaminica e bordi in alluminio sovraverniciabile. Maniglie ad incasso quadrata in finitura cromo satinato (serratura esclusa).

External from the wall sliding door without visible track, can be applied on brick or plastered walls of any thickness, available in standard measures or customized. The delivery includes: Extruded aluminium frame 44mm in rough finish completely with fixing brackets, hollowed panel covered in the two faces with melaminic paper and with aluminium edges paintable. Recessed handles square in satin finish (lock not included).

PERSONALIZZAZIONI / CUSTOMIZATIONS



Ante in finitura
Different finish



Chiusure speciali
Special closures