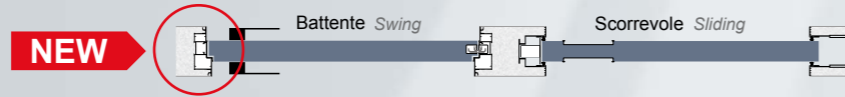


MYA SCORREVOLE CENTRO MURO

Con il nuovo telaio "centromuro", la porta battente può convivere nello stesso ambiente della porta scorrevole senza manifestare tutta la sua diversità.

With new "centromuro" frame, the swing door can cohabit in the same ambient with the sliding one without show its diversity.



A sinistra: sportelli filomuro KIUSO apertura battente tirare sinistra con chiusura a scomparsa push-pull, anta in finitura laccato Ral 5010 opaco il primo e con vetro trasparente gli altri due.
Al centro: porta filomuro MYA apertura battente spingere destra con nuovo telaio centro-muro, anta in finitura laccata Ral 5010 opaco, maniglia Tratto senza foro chiave.
A destra: porta centromuro MYA apertura scorrevole all'interno del muro spingere destra, anta in finitura laccata Ral 5010 opaco, maniglia Tratto S.

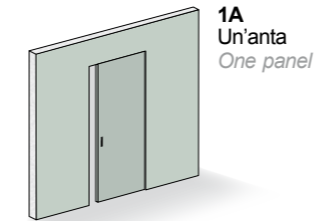
On the left: flush with the wall cage KIUSO opening pull left with push-open system, panel in lacquered RAL 5010 mat the first and with transparent glasses the other two.
At the center: Flush with the wall MYA door push right with new center-wall frame, panel in lacquered RAL 5010 mat, Tratto handle without key hole.
On the right: center-wall MYA door with sliding inside the wall push right opening, panel in lacquered RAL 5010 mat, Tratto S handle.



SLIDING CENTER WALL



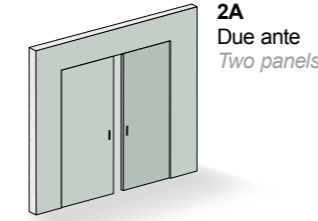
DIMENSIONI / DIMENSIONS



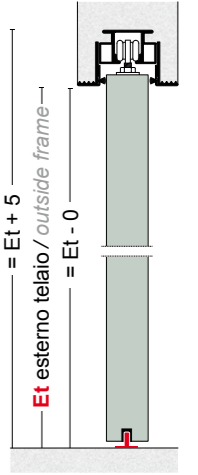
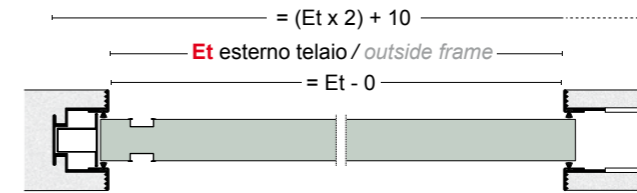
1A
Un'anta
One panel

	LARGHEZZA / width	ALTEZZA / height
1A standard	Et: 60 - 70 - 80 - 90	210 - 240
1A su misura/customized	Et: fino a/until 120	fino a/until 260
2A standard	Et: 120 - 140 - 160 - 180	210 - 240
2A su misura/customized	Et: fino a/until 240	fino a/until 260

Et = misura d'ordine / order measure



2A
Due ante
Two panels



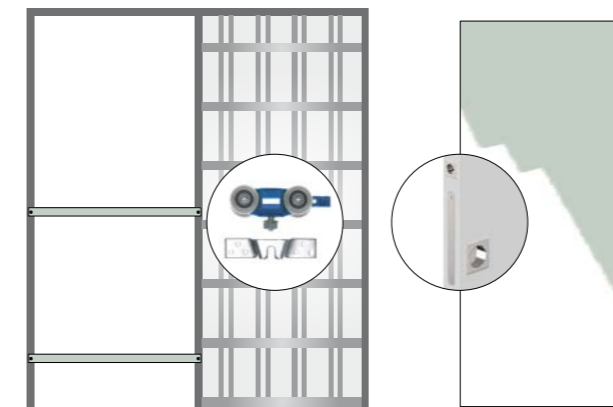
VERSO DI APERTURA / OPENING DIRECTION



Spingere destra
To push right

Spingere sinistra
To pull left

FORNITURA DI SERIE / SUPPLY OF SERIES



Telaio / Frame

Anta / Panel

Porta centro muro con apertura scorrevole reversibile, applicabile su pareti in muratura o cartongesso rispettivamente di spessore 105/125 mm e 100/125. La fornitura di serie comprende: cassonetto a scomparsa in metallo versione muratura o cartongesso, completo di carrelli e accessori di montaggio. Anta tamburata rivestita nelle due facce e nei quattro bordi con carta melaminica sovraverniciabile. Doppia maniglia ad incasso quadrata in finitura cromo satinato (serratura esclusa).

Center wall with sliding reversible opening, can be applied on brick or 102mm thickness plastered walls. The delivery includes: metallic concealed pelmet in wall or plaster version, completely with trolley and assembled accessories, hollowed panel covered in two faces and four edges with paintable melaminic paper. Recessed handles square in satin finish (lock not included).

PERSONALIZZAZIONI / CUSTOMIZATIONS



Ante in finitura
Different finish



Chiusure speciali
Special closures