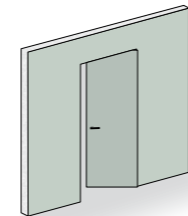


Porte filomuro MYA apertura battente spingere destra e tirare sinistra, telaio senza traverso, anta in finitura laccata Ral 9005 lucido, maniglie Tratto senza foro chiave in finitura argento satinato. Battiscopa filomuro STRIP in finitura laccata Ral 9005 lucido.


Flush to the wall door MYA swing opening push right and pull left, frame without upper crosspiece. Panel in lacquered finish RAL 9005 bright 100 gloss. TRATTO handles without key hole in satin silver finish. Skirting flush with the wall STRIP in lacquered finish Ral 9005 bright 100 gloss.

DIMENSIONI / DIMENSIONS

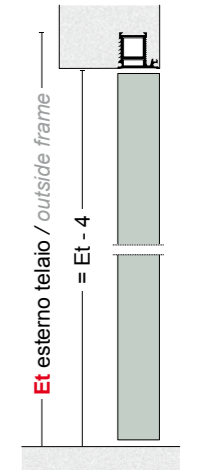
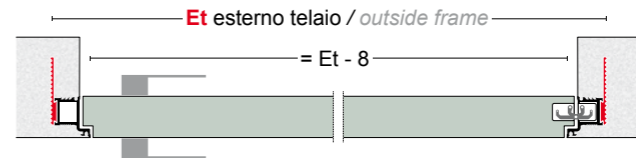


1A
Un'anta
One panel

	LARGHEZZA / width	ALTEZZA / height
1A standard	Et: 68 - 78 - 88 - 98	215 - 245
1A su misura/customized	Et: fino a/until 108	fino a/until 305
2A standard	Et: 128 - 148 - 168 - 188	215 - 245
2A su misura/customized	Et: fino a/until 208	fino a/until 305

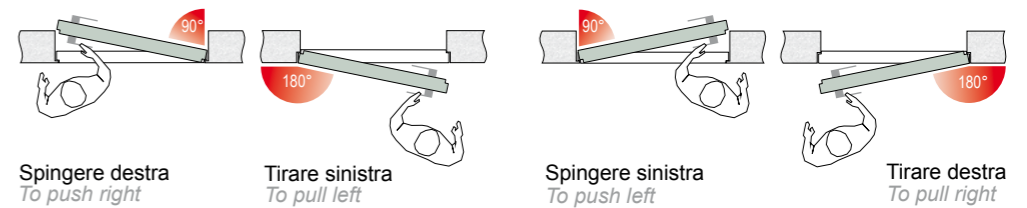


2A
Due ante
Two panels

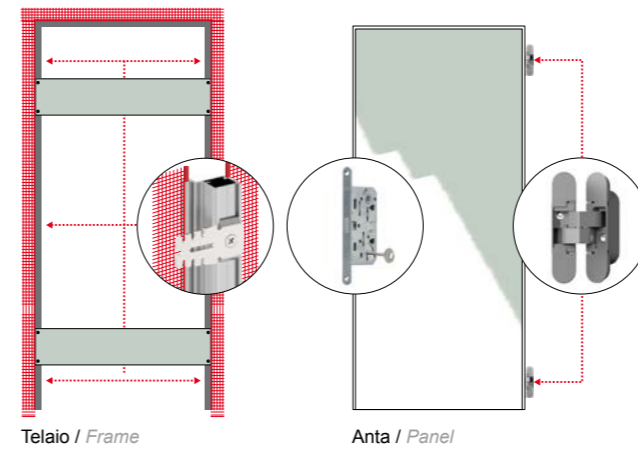


Et = misura d'ordine / order measure

VERSO DI APERTURA / OPENING DIRECTION



FORNITURA DI SERIE / SUPPLY OF SERIES



Porta filomuro apertura battente reversibile(*), applicabile su pareti in muratura e cartongesso di qualsiasi spessore, disponibile nelle misure standard e su misura. La fornitura di serie comprende: telaio in alluminio estruso da 44 mm in finitura ruvida tipo intonaco sovraverniciabile completo di staffe di fissaggio. Anta tamburata rivestita nelle due facce e nei quattro bordi con carta melaminica sovraverniciabile, completa di guarnizione di battuta. Serratura magnetica "patent" (maniglia esclusa) e cerniere registrabili sui 3 assi.

Swing flush with the wall door reversible (*), can be applied on brick or plastered walls of any thickness, available in standard measures or customized, ready to be painted or covered with decorative paper. The delivery includes: Extruded aluminium frame 44 mm in rough finish completely with fixing brackets, hollowed panel covered and edged, with three side jamb gasket, magnetic lock "patent", hidden hinges (handle not included) adjustable on 3 axes.

(* Porta reversibile solo in altezza Et 215 con telaio da 44 mm, accessori e anta di serie. Reversible only in height 215 with frame 44 mm, accessories and panels as standard.

PERSONALIZZAZIONI / CUSTOMIZATIONS

 Telaio Filomuro 102 Filomuro 102 frame	 Telaio Centromuro 102 Center-Wall 102 frame	 Telaio senza traverso. Frame without crosspiece.	 Telaio con battuta sup.re Frame with upper swing	 Abbattimento acustico Noise reduction	 Porta obliqua Oblique door
 Ante in finitura Different finish	 Chiusura a molla Spring closer	 Chiusura idraulica Hydraulic closer	 Cerniere a colore Hinges on color	 Chiusure speciali. Special closures.	

MYA, L'ORIGINALE E LA PIU' IMITATA PORTA FILOMURO REVERSIBILE !
MYA, THE ORIGINAL AND MOST IMITATED FLUSH WITH THE WALL REVERSIBLE DOOR!



Economica, versatile e geniale. La installi indistintamente su pareti in muratura o in cartongesso, decidendo il verso di apertura al momento della posa. Un solo articolo che elimina ogni possibilità di errore, sempre disponibile in pronta consegna presso i nostri Partner commerciali (*).

Economic, versatile and brilliant. The install without distinction of masonry walls or plasterboard, deciding the opening direction at the time of installation. One article that eliminates any possibility of mistake, always available for immediate delivery at our business partners (*).

(* Solo con accessori di serie, altezza Et. 215
Only with standard accessories, height Et. 215

